


CARNAVAL 2022

FICHA 02

¡UN CARNAVAL QUE TE LO COMES!

ALIMENTOS DE VERANO

¿Sabes unir cada alimento con su nombre?
Coloréalos para que quede más bonito.

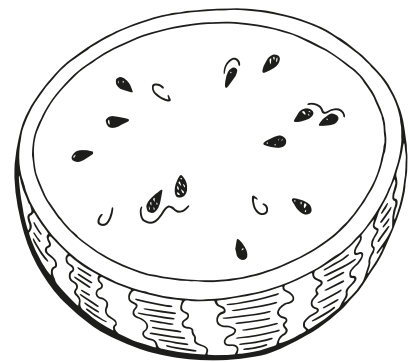


sandía



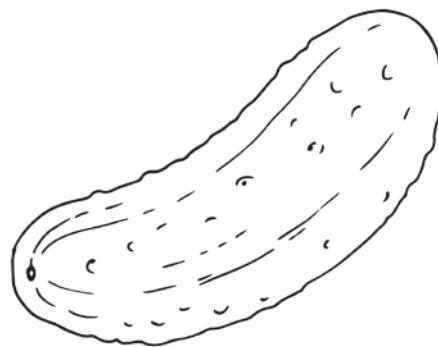
pimiento

cerezas



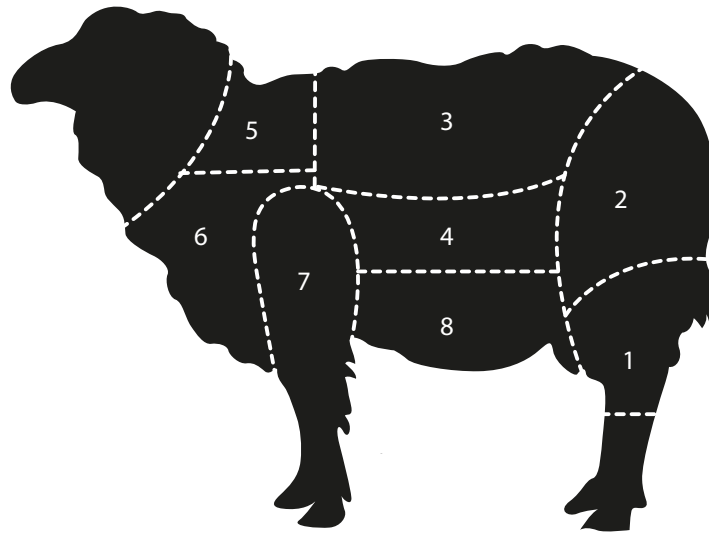
pepino

tomate



PIEZAS DEL OVINO

1. Jarrete
2. Pierna
3. Chuletas
4. Costillar
5. Cuello
6. Pecho
7. Paletilla
8. Falda



LA CHARCUTERÍA

Necesitaremos medias viejas. Las rellenaremos con papeles estrujados y utilizando goma elástica generaremos ristras de embutidos. Las medias negras parecerán morcillas, las rojas chorizos, pero no despreciaremos las estampadas que crearán ristras de nuevos y divertidos embutidos carnavalescos. Con todas ellas abriremos una extravagante charcutería que decorará el aula durante los días del carnaval.

